Highlights der Heft-DVD

Passend zu unseren Themenschwerpunkten und anderen Artikeln haben wir in dieser AndroidWelt wieder interessante Softwarepakete für Sie geschnürt.

Von Verena Ottmann



Mit der ersten Developer Preview von Android O bekommen Sie schon mal einen Eindruck von Googles neuem Mobilbetriebssystem.

Android O: Developer Preview
Google Nexus 5X
Google Nexus 6P
Google Nexus Player
Google Pixel C
Google Pixel
Google Pixel XL

Android O

Google hat Ende März 2017 die erste Developer Preview von Android O zum Download herausgegeben. Wir haben uns mit der Version genauer beschäftigt und stellen Ihnen die Dateien auf unserer Heft-DVD zur Verfügung. Wie üblich, werden zuerst Googles eigene Geräte Nexus 5X, Nexus 6P, der Nexus Player, das Pixel C, das Pixel sowie das Pixel XL mit der neuen Betriebssystemversion versorgt.

Daten synchronisieren

Der My Phone Explorer ist ein besonders nützliches Tool, das dabei hilft, Ihre Smartphone-Daten zu synchronisieren. Sie können Ihre Daten mit Outlook, Thunderbird oder Lotus Notes abgleichen, Anruflisten verwalten, SMS-Nachrichten archivieren und Apps installieren. Und das alles bequem vom PC aus! In der aktuellen Version wurde zudem die Kontakteverwaltung verbessert. Außerdem ist der volle Zugriff auf die Speicherkarte möglich, und Benachrichtigungen auf Ihrem Smartphone lassen sich auch am PC anzeigen.

Daten synchronisieren	
Cheetah Sync 1.5.1	synchronisiert Google-Kontakte, -Kalender, -Aufgaben mit Lotus Notes via WLAN
Dropbox 24.4	legt Daten im gleichnamigen Onlinespeicher Dropbox ab
Google Drive Sync 2.34	synchronisiert mit Googles Cloudspeicher
My Phone Explorer 1.8.8	verwaltet und synchronisiert Google-Kontakte, -Kalender, -Aufgaben mit Lotus Notes und Outlook via USB, WLAN oder Bluetoot

Foto: © NicoElNino – fotolia.de



Mit dem My Phone Explorer können Sie auf alle Dateien, Apps, SMS-Nachrichten und anderen Inhalte Ihres Smartphones bequem vom PC aus zugreifen.

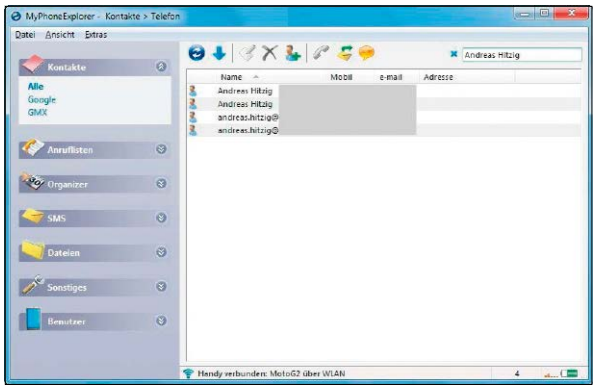

Dank dem My Phone Explorer können Sie durch einen Klick eine Vielzahl von Daten mit Ihrem Android-Gerät abgleichen.

Audio, Video, Foto

Wer Videos und Musik auf dem Smartphone oder Tablet genießen will, muss die Dateien oft konvertieren, um ein geeignetes Dateiformat zu bekommen. Auf unserer DVD finden Sie einige solcher Umwandelprogramme, aber auch verschiedene andere Multimedia-Tools zum Abspielen und Schneiden von Videos. Besonders beliebt in diesem Zusammenhang und auch als App verfügbar ist der VLC-Player.

Schritt für Schritt

Unser Android-Kompendium beschreibt in anfängerfreundlichen Schritt-für-Schritt-Anleitungen, wie Sie Ihr Android-Mobilgerät optimal einrichten und bedienen. Wir begleiten Sie darin vom ersten Anschalten über die verschiedenen Personalisierungsoptionen bis hin zur Beschreibung von Spezialfunktionen wie Google Now, Google Fit oder alternativen Launchern. Außerdem erklären wir Ihnen die verschiedenen Kamerafunktionen und wie Sie das Mobilgerät als Navi verwenden.

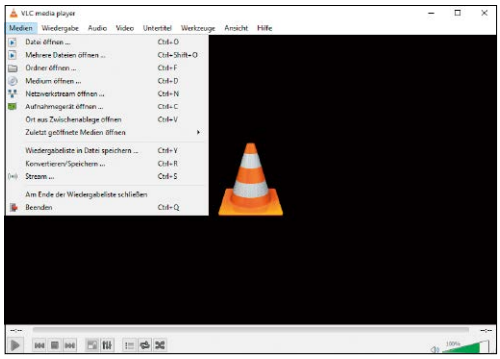

Der VLC-Player ist ein wahres Multitalent, wenn es um das Abspielen von Multimedia-Dateien geht. Und er ist auch als App verfügbar.

Multimedia-Special

3GP Player 2013 1.4	spielt 3gp-Videos ab
Free MP4 Video Converter 5.0	konvertiert Videodateien fürs Smartphone
Free Studio 6.6	konvertiert Audio- und Videodateien fürs Smartphone
Free Video Editor 1.4	Videoschnitt-Programm
Freemake Video Converter 4.1	Videokonverter
MP3 Tag 2.81	bearbeitet ID3-Tags von Musikdateien
Soundcloud Download 2.1	Musik herunterladen
VLC Media Player (32 Bit) 2.2.4	Videoplayer für 3gp-Videos
VLC Media Player (64 Bit) 2.2.4	Videoplayer für 3gp-Videos
Winamp Free 5.666	Musikplayer zum kabellosen Synchronisieren mit Ihrem Android-Smartphone

Artikel auf der Heft-DVD

Android Schritt für Schritt - Folge 1	Einrichten
Android Schritt für Schritt - Folge 2	Personalisieren
Android Schritt für Schritt - Folge 3	Datenübertragung
Android Schritt für Schritt - Folge 4	Google Now
Android Schritt für Schritt - Folge 5	Musik
Android Schritt für Schritt - Folge 6	WLAN
Android Schritt für Schritt - Folge 7	Verschlüsselung
Android Schritt für Schritt - Folge 8	Bilder organisieren
Android Schritt für Schritt - Folge 9	Android richtig zurücksetzen
Android Schritt für Schritt - Folge 10	Smartphone-Umzug
Android Schritt für Schritt - Folge 11	Energiesparmodi
Android Schritt für Schritt - Folge 12	Launcher nutzen
Android Schritt für Schritt - Folge 13	Kamerafunktionen
Android Schritt für Schritt - Folge 14	Navigation einrichten
Android Schritt für Schritt - Folge 15	Google Fit
Android Schritt für Schritt - Folge 16	Benutzerkonten richtig einrichten
Android Schritt für Schritt - Folge 17	Der Weg zum perfekten Selfie
Cyanogenmod wird Lineage OS	Alles zum neuen Custom-ROM
Rooten für Einsteiger	Mobilgeräte mit Root-Rechten ausstatten

Video

PC-WELT-Video	PC-WELT digital lesen – eine Ausgabe gratis erhalten