Loslegen mit der Heft-DVD

Die Heft-DVD enthält das brandneue Linux Mint 20 als Live-System und Vollversion zur Installation.

1 Heft-DVD einlegen, PC einschalten – läuft! So einfach, bequem und sicher machen Sie Ihre ersten Schritte mit Linux Mint 20.

Die Heft-DVD enthält ein komplettes Gratis-Betriebssystem mit modernster 64-Bit-Technik, das Sie ohne Vorwissen testen, installieren und dauerhaft einsetzen können. Es handelt sich um die aktuelle Vollversion von Linux Mint 20 mit allem drum und dran. Außerdem sind alle Programme dabei: für Internet, E-Mail, Office, Fotobearbeitung, Musikwiedergabe, Unterhaltung, Spiele und vieles mehr. Besonders für Office-Aufgaben ist Linux Mint 20 bestens gerüstet.

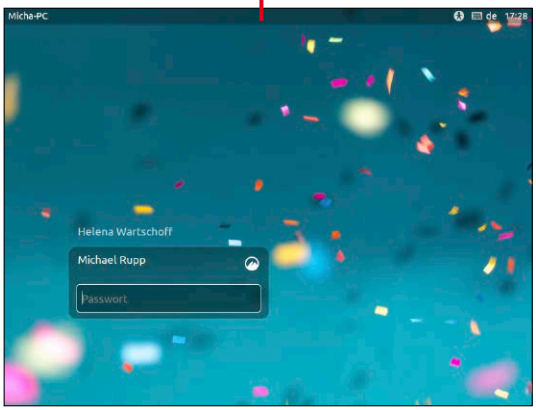

2 Die Versionsnummer 20 signalisiert: Linux Mint ist jetzt noch besser. Überzeugen Sie sich davon!

Das runderneuerte Linux Mint 20 bringt zahlreiche Verbesserungen gegenüber den Vorversionen. Die Entwickler haben das System an vielen Stellen runder gemacht, Bordwerkzeuge aktualisiert und der Bedienerführung Feinschliff gegönnt. Sie können Linux Mint 20 über die DVD auf beliebig vielen Desktop-PCs und Notebooks installieren und unbeschränkt kostenlos einsetzen.

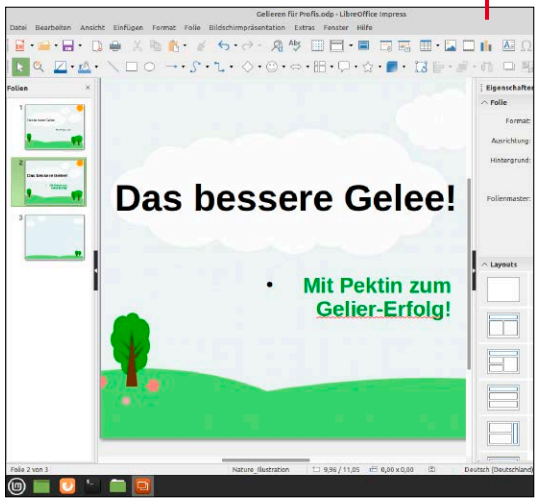

3 Im Vergleich zu Windows-Betriebssystemen ist Linux Mint 20 von der Heft-DVD weniger Hardware-hungrig und schont die PC-Ressourcen.

Auch schwach ausgerüstete Computer sind für Linux Mint kein Problem. Haben Sie noch einen älteren Zweit-Rechner zu Hause, für den Ihnen ein zeitgemäßes Betriebssystem inklusive aktueller Software fehlt? Mit der Heft-DVD steht Ihnen jetzt ein Komplettpaket zur Wiederbelebung älterer PCs zur Verfügung.

Für den produktiven Einsatz genügen Linux Mint bereits 2 GB Arbeitsspeicher sowie 20 GB Speicherplatz auf der Festplatte. Schon ab einer Bildschirmauflösung von nur 1024 x 768 Pixeln genießen Sie den schicken grafischen Desktop, der Windows in nichts nachsteht.

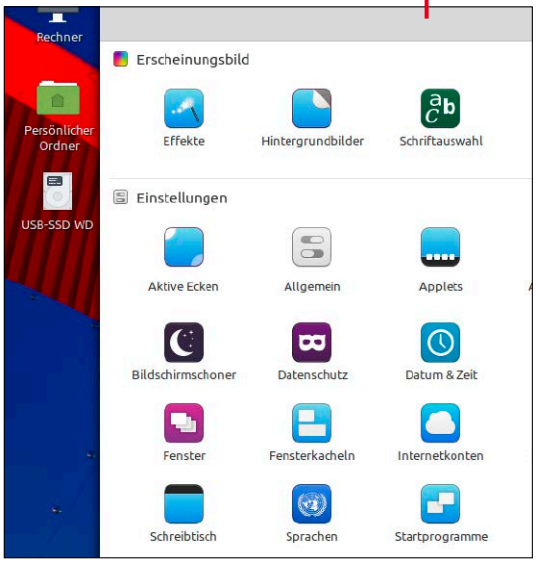

4 Linux Mint 20 von Haus aus ist auf den bequemen Parallelbetrieb mit Windows ausgelegt.

Sie können somit in der Regel auf fast alle in Windows gespeicherten Daten zugreifen. Dokumente, Fotos, Filme, Scans und Musikalben lassen sich problemlos zwischen den Systemen austauschen – auch über USB-Sticks, das Netzwerk oder ein NAS-Laufwerk.

Bei der Installation von der Heft-DVD auf einem PC, auf dem bereits Windows läuft, kann sich Mint 20 als Zweitsystem installieren. Beim PC-Start entscheiden Sie dann, ob Windows oder Linux Mint geladen werden soll.

5 Ihr neues Mint-Betriebssystem von der Heft-DVD ist familienfreundlich. Legen Sie für jedes Familienmitglied ein eigenes Benutzerkonto an!

Jeder Nutzer kann das System nach seinen eigenen Vorstellungen individuell einrichten. Durch die hohen Sicherheitsstandards von Linux Mint ist der Rechner auch bei achtlosem Umgang gut vor Schadprogrammen oder gefährlichen Webseiten geschützt. So können auch Gäste ohne Risiko für Ihre Dokumente am Computer surfen, Fotos betrachten oder Videos abrufen.



6 Dank eines dynamischen Update-Verfahrens wie bei Windows 10 bleibt Ihr Rechner mit Linux Mint 20 automatisch auf dem neuesten Stand.

Neben dem Betriebssystem kümmert sich der Update-Manager auch um die Aktualisierung sämtlicher Anwendungen und der vielen kleinen Tools.

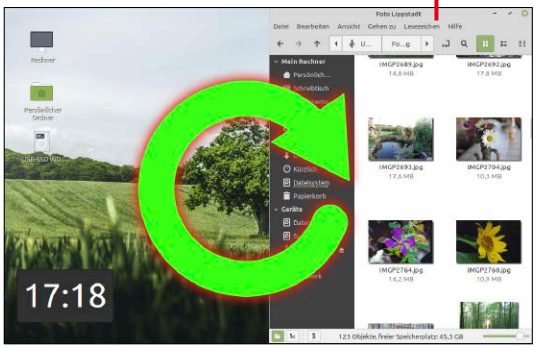

Bild: Dolgachov / Bigstock