

WhatsApp

46 Schritt-für-Schritt-Anleitungen



1. Neue WhatsApp-Funktionen nutzen

- Überblick: Das sind die neuen WhatsApp-Funktionen 6
- Umfragen in WhatsApp-Chats durchführen 8
- WhatsApp für schnelle Notizen verwenden 10
- Mit einem Emoji schneller auf Nachrichten reagieren 11
- Fotos und Videos zur einmaligen Ansicht teilen 12
- Screenshot-Sperren auf Smartphones umgehen 14
- Anruf-Link für schnelle Videoanrufe erstellen 15
- WhatsApp-Gruppen in Communitys organisieren 16
- Eine WhatsApp-Gruppe unbemerkt verlassen 18
- WhatsApp-Gruppen mit bis zu 1024 Teilnehmern 19
- Gruppen stumm schalten für weniger Störungen 20
- Von den Administrator-Löschoptionen profitieren 21
- Kleine und große Dateien per WhatsApp verschicken 22
- Mit WhatsApp telefonieren 24
- Neue Suchfunktionen und -filter in WhatsApp nutzen 26
- Auswählen, wer Ihren Status sehen kann 28
- Eigene Bitmoji-Avatare in WhatsApp entwerfen 29
- Ein WhatsApp-Konto auf zwei Smartphones nutzen 30

2. Privatsphäre in WhatsApp schützen

- Unerwünschte Kontakte blockieren 31
- Was die Meldungen von WhatsApp bedeuten 32
- Graue und blaue Häkchen – und der Datenschutz 34
- Biometrische Sperre für WhatsApp einrichten 35
- Benachrichtigungen und Chats verbergen 36
- So entziehen Sie WhatsApp die Zugriffsrechte 37
- Identitätsklau erkennen und vorbeugen 38
- Chats archivieren und bei Bedarf wiederherstellen 40

WhatsApp Gratis-Paket

PC-Tools für WhatsApp & Smartphone

- Synchronisierung
- Multimedia
- Datenrettung
- Bildbearbeitung

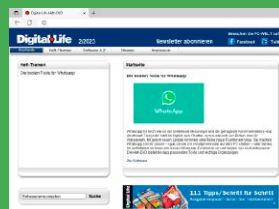
80 Programme gratis!



Download-DVD

WhatsApp-Toolpaket

Hier finden Sie Tools für ein optimales Zusammenspiel zwischen Handy und PC. Wählen Sie einfach das gewünschte Programm aus und laden Sie es herunter.



3. WhatsApp-Probleme lösen

Wo speichert WhatsApp meine Bilder und Videos?	41
WhatsApp ohne Empfang: Das sind mögliche Gründe	42
WhatsApp aufräumen für mehr freien Speicherplatz	43
Den Datenverbrauch von WhatsApp reduzieren	44
Inhalte von WhatsApp automatisch sichern	45
WhatsApp-PIN vergessen – so erhalten Sie Zugriff	46
WhatsApp-Konto gesperrt – so gehen Sie vor	47
Neuanfang: WhatsApp komplett zurücksetzen	48
WhatsApp auf ein neues Smartphone umziehen	49
WhatsApp von Android nach iOS umziehen	50
WhatsApp von iOS nach Android umziehen	51

4. Profi-Tipps für WhatsApp

Wie viele Nachrichten haben Sie verschickt?	52
Chatten ohne Eintrag im Adressbuch	53
Nachrichten für alle oder für Sie löschen	54
Fotos in bestmöglicher Bildqualität senden	55
Tipps zum Senden von Sprachnachrichten	56
Tipps für Stories im WhatsApp-Status	58
So finden Sie heraus, ob Sie blockiert werden	60
WhatsApp im Webbrowser ohne Installation starten	61
WhatsApp auf dem Windows-PC nutzen	62

5. Download-DVD

Loslegen mit der Download-DVD	64
Software-Tabelle	65
Impressum	66

Liebe Leserinnen und Leser,

die WhatsApp-Entwickler haben reagiert und viele Kundenwünsche als neue Funktionen in die beliebte Messenger-App eingebaut: Sie können nun Umfragen starten, sich selbst Notizen senden, schneller per Emoji auf eine Chat-Nachricht reagieren und vieles mehr. Anhand der ausführlich bebilderten Schritt-für-Schritt-Anleitungen in diesem Heft gelingt Ihnen das im Handumdrehen. Ganz gleich, ob Sie dabei ein Smartphone mit Android oder iOS oder einen Rechner einsetzen. Gleichzeitig erfahren Sie, wie Sie Ihre Privatsphäre in WhatsApp besser schützen, Profitricks anwenden und Praxisprobleme lösen. Mit den über 80 Gratisstools auf der Download-DVD flutscht zudem das Zusammenspiel zwischen Handy und Windows-PC. Ein sicherer Link führt Sie zum gewünschten Programm, das Sie direkt auf Ihren Rechner herunterladen. Einfacher geht's nicht!



Herzlichst, Ihre

J. Walke-Chomjakov

Ines Walke-Chomjakov, Redakteurin
iwalke@it-media.de

So einfach geht's:

Wie Sie mit den Schritt-für-Schritt-Anleitungen arbeiten

Hier sehen Sie, in welchem Kapitel des Heftes Sie sich befinden.



Die Überschrift sagt Ihnen, was Sie in der folgenden Anleitung erfahren.

Hier sehen Sie, wie viel Zeit Sie für diese Anleitung einplanen sollten und ob dieses Thema leicht, mittel oder schwierig ist.

Was Sie tun müssen, wird Schritt für Schritt in Text und Bild erklärt.

 **WhatsApp** Kapitel 1: Neue WhatsApp-Funktionen nutzen

Mit WhatsApp telefonieren

 15 Minuten •  einfach

WhatsApp hat die Anruhfunktion deutlich verbessert: Bis zu 32 Teilnehmer können miteinander sprechen und sich dabei auch sehen – viermal so viele wie bisher!

1 Sie chatten gerade mit einem Kontakt und denken: Ein Anruf wäre besser. Dann tippen Sie einfach oben rechts auf den Telefonhörer für einen Sprachanruf oder auf die Kamera für einen Videoanruf.



3 Dem Angerufenen wird Ihr Telefonat signalisiert. Sie sieht dann entweder den Namen und das Profilfoto Anrufrufers oder bei einem Videoanruf zur Kontrolle sein eigenes Videobild. Über den grünen Button nimmt er den Anruf an, über den roten weist er ihn ab.

