Inhalt

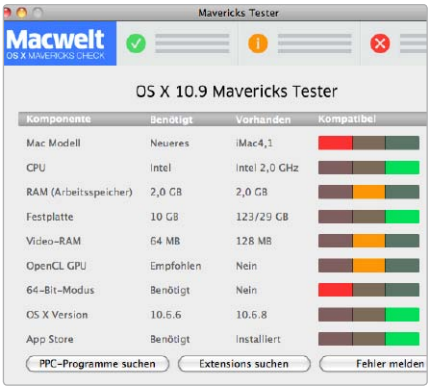

Die große Kaufberatung

Welcher Mac ist der beste? Wir stellen alle aktuellen Geräte ausführlich vor ab Seite 8

Grundlagen und Vorbereitung

Das sollten Sie bereits vor der Installation von OS X Mavericks unbedingt wissen ab Seite 30

Auf CD

Tools & Videos

Alle Mavericks-Highlights im Video:

Macwelt TV Der neue Kalender, App Napp, Fenster zusammenführen, die neue Karten-App, Tabs für den Finder, Tags statt Etiketten, Vollbildmodus, Diktierfunktionen

Exklusive Test-Software: Der Macwelt Mavericks Tester

OS X Unsere kostenlose Software zeigt, ob und wo Sie für Mavericks nachrüsten müssen: Grün = alles ok, Gelb = könnte Ärger geben, Rot = Update erforderlich

Top-Tools für Mavericks: Diese Software gehört auf jeden Mac

Nicht jedes kostenlose Tool lohnt den Download. Mit unseren Programmempfehlungen sind Sie in Sachen Sicherheit, Effizienz, Anwendungskomfort und Troubleshooting bestens gerüstet

Aktuell

8 Der richtige Mac
iMac oder Mac Mini – mehr Alternativen hat Apple aktuell nicht für den Schreibtisch

14 Das ideale Macbook
Klein und leicht oder groß und mit Retina-Display? Wir helfen bei der Entscheidung
14 Die neuen Macbook Air
18 Die neuen Macbook Pro

20 Der neue Mac Pro
Er soll noch 2013 in den Handel kommen. Wir zeigen, was Sie erwartet

22 Das beste iPhone
Schnell gegen bunt. Was leisten die aktuellen iPhone-Modelle und wo liegen die Unterschiede?

24 Ganz neu: iPad Air
Die iPad-Familie setzt sich neu zusammen. Wir stellen die Neuen vor
24 iPad Air, flach und flott
26 iPad Mini Retina mit Display

28 Macwelt-Apps und mehr
Die Redaktion ist auf vielen Kanälen zuhause: ein Überblick

Grundlagen

30 Mavericks Basics
Vor der Installation empfehlen sich ein Streifzug durch die Grundlagen von OS X und ein paar Vorbereitungen

32 Einstieg Mavericks
Die neuen Funktionen im Überblick: Tags, Finder-Tabs, iCloud-Keychain, iBooks, Karten und vieles mehr
33 Kompatible Macs
34 Tabs in Finder-Fenstern
35 Zweiter Monitor per Airplay
37 Neue und verbesserte Apps
39 Übersicht: Neue Funktionen

40 Tuning für OS X
Neue Systemtechnologien: So wird Mavericks schneller und effizienter
40 Speicherkompression
41 Ruhezustand für Apps
42 Optimierte Programme

44 Exklusiv: Mavericks Tester
Mit unserem Test-Tool prüfen Sie Mac und Software auf Mavericks-Tauglichkeit und bereiten den Umstieg vor

Installation

48 Alles zur Installation
Was man für ein perfektes Ergebnis bei der OS-X-Installation beachten sollte
48 Update richtig vorbereiten
49 Installation starten
50 Vorhandene Daten übernehmen

52 USB-Stick erstellen
Unser Workshop zeigt, wie man aus dem OS-X-Installer ein startfähiges Installationsmedium baut

Inhalt

Installation von Mavericks

System installieren, startfähigen USB-Stick erstellen, stressfrei aktualisieren ab Seite 48

Optimale Konfiguration

Benutzer, Netzwerk, iCloud. Wir zeigen, wie Sie Mavericks richtig einrichten ab Seite 58

Finder optimieren

So passen Sie die Oberfläche des Mac an und nutzen die vorhandenen Hilfsmittel ab Seite 86

56 Software aktualisieren
Updates bieten neue Funktionen und beheben Fehler und Sicherheitslücken.
56 Automatische Suche
57 Manuell aktualisieren

Konfiguration

58 Die Systemeinstellungen
Hier können Sie die das Verhalten von Mavericks Ihren Bedürfnissen anpassen. Alle Module im Überblick

62 Benutzer & Rechte
Die Benutzerverwaltung regelt das Miteinander am Mac und im Netz. Sie schützt Ihre Daten durch klare Regeln

66 Ethernet, WLAN & DSL
Unser Netzwerk-Workshop zeigt, wie Sie am Mac unter OS X 10.9 schnell eine Verbindung herstellen

70 Mac als Server
Über die Freigaben können Sie mit sehr wenig Aufwand diverse Dienste im Netz zur Verfügung stellen
70 Ordner freigeben
71 Bildschirmfreigabe nutzen
71 DVD-Laufwerk im Netz

72 Mehr Sicherheit für OS X
OS X hat viele Sicherheitsfunktionen, die meisten muss man selbst aktivieren
72 Lokaler Schutz
73 Firewall konfigurieren
75 Verschlüsselung mit Filevault

76 iCloud konfigurieren
Mit Mavericks hat Apple iCloud um die Synchronisation des Schlüsselbundes erweitert. So nutzen Sie den Dienst

78 Benachrichtigungen
Interaktive Nachrichten und andere neue Funktionen werten die Mitteilungszentrale in Mavericks auf

80 Drucken und Scannen
OS X 10.9 unterstützt diverse Drucker, Airprint sowie Scan- und Faxfunktion. Wir zeigen, wie Sie das einrichten

82 Bluetooth konfigurieren
OS X erlaubt drahtlose Verbindungen zu Maus und Tastatur, aber auch zum iPhone für mobiles Surfen

84 Bedienungshilfen
Wer nur eingeschränkt hört und sieht oder motorische Schwierigkeiten hat, findet in Mavericks Unterstützung

Finder

86 Finder und Fenster
Kein 08/15! Passen Sie die Finder-Oberfläche Ihren Bedürfnissen an
87 Fenster optimieren
89 Schreibtisch konfigurieren
90 Vorschau von Dokumenten
91 Das Dock ausreizen

92 Mission Control nutzen
Die Fensterübersicht Mission Control erleichtert die tägliche Arbeit mit OS X

94 Launchpad in der Praxis
Der App-Manager sorgt für viel Komfort beim Nutzen Ihrer Programme

96 Apps im Griff
So können Sie schneller Programme starten und laufende Apps wechseln
96 Schneller App-Wechsel
97 Apps automatisch starten
97 Programme im Dock

Inhalt

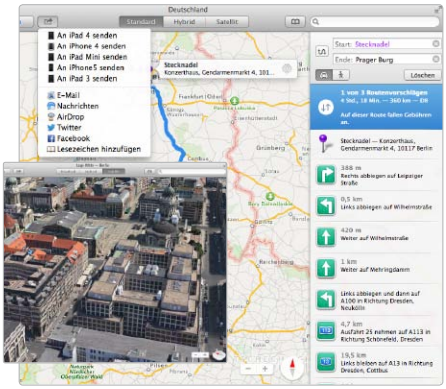

Die besten Mac-Programme

Die Apple-Apps, der App Store, kostenlose Version von iLife & iWork und mehr ab Seite 98

Alles neu bei iLife und iWork

Apple hat seine hauseigenen Apps ordentlich umgekrempelt und an iOS angepasst ab Seite 120

Sicherheit verbessern

Es gibt viele Sicherheitsfeatures, man muss sie nur nutzen. Wir geben einen Überblick ab Seite 136

Programme

98 Software für den Mac
So statten Sie OS X Mavericks mit der passenden Software aus

100 Mitgelieferte Programme
Mavericks hat haufenweise Apps an Bord, mit denen sich bereits eine ganze Menge am Mac anfangen lässt

104 Surfen mit Safari
Apple hat neben der neuen Oberfläche auch viel an der Performance und der Plug-in-Kontrolle gearbeitet

106 Mail mit Komfort
Mavericks bietet einen sehr gut ausgestatteten E-Mail-Client. Wir zeigen Einrichtung, Spamschutz und VIP-Mail

108 Kalender mit Extras
Der Kalender erhält eine moderne Oberfläche mit Anbindung an Karten für Routen zu auswärtigen Terminen



109 Kontakte verwalten
Das Adressbuch erhält eine schlichte Oberfläche und neue Funktionen

110 Karten von Apple
Mit der neuen App Karten lassen sich Orte suchen oder Routen planen
110 Alternative zu Google Maps
111 Fotorealistische 3D-Ansichten
111 Route ans iPhone schicken

112 iBooks - besser lesen
Mavericks bringt die von iOS bekannte iBooks-App samt Store und E-Book-Reader auf den Mac

114 Immer hilfsbereit
Im Ordner Dienstprogramme finden Sie diverse Tools, die bei der Analyse und Konfiguration von OS X helfen

118 Einkaufsbummel im App Store
Der App Store ist eine gute Quelle für Software und direkt in das Sicherheitssystem von OS X integriert

120 Neu: iLife
Mit neuer Optik und smarten Verbesserungen für kreative Aufgaben glänzen die neuen Versionen iPhoto, iMovie und Garageband

124 Neu: iWork
Statt eines Update hat Apple eigentlich völlig neue Apps hinter die Namen Numbers, Pages und Keynote gepackt

128 Top-Tools für OS X
Das ultimative App-Set. Wir stellen Programme vor, die auf keinem Mac fehlen sollten

132 Windows auf dem Mac
Boot Camp oder Virtualisierung? Wir zeigen die Vorteile beider Lösungen und die beste Software dazu

Sicherheit

136 Einstieg Sicherheit
Mehr Sicherheit für Mac-Benutzer. Wir zeigen, welche Optionen es gibt

138 Anonym surfen mit Tor
Das Open-Source-Projekt Tor hat den Schutz der Privatsphäre beim Surfen zum Ziel. So lässt es sich einsetzen

141 Schutz mit S/MIME
Ein Mail-Account ist mit Name und Passwort nicht gut geschützt. S/MIME bildet eine zweite Schutzebene

144 Schutz vor Datendieben
Ob in den eigenen vier Wänden oder unterwegs – erhöhen Sie den Schutz für Ihren Mac und Ihre Daten

148 Accounts schützen
Zwei-Wege-Authentifizierung ergänzt Name und Passwort durch einen zweiten Schutz, wie eine SMS-Bestätigung

Inhalt

Ein starkes Team

Mavericks, iTunes, iPhone und iCloud: perfektes Teamplay in der Apple-Welt ab Seite 150

Tipps, Tricks & Troubleshooting

Tipps zu Mavericks, Troubleshooting für System, Programme und Hardware ab Seite 170

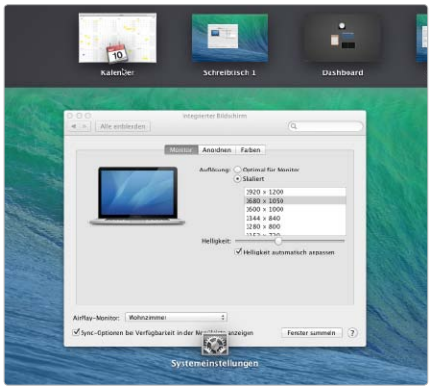

Die besten Workshops

Befreien Sie OS X von Ballast, mehrere Monitore nutzen, Backup machen ab Seite 196

iOS & iCloud

150 Einstieg iOS & iCloud
Mac, iCloud und iOS sind starke Partner. Wir erklären, wie Apples Produkte gut zusammenarbeiten

152 iTunes 11 und iPhone
Die aktuelle iTunes-Version unterstützt iOS-7-Geräte, kann aber noch mehr
153 Erweiterte Wunschliste
154 Apps besser synchronisieren
155 Erster Blick auf iTunes Radio

156 iTunes Match einrichten
iTunes Match erweitert iCloud um die private Musiksammlung und wird bald auch werbefreies Radio bieten

160 Apple TV wird immer besser
Parallel zu iOS 7 hat auch Apple TV eine neue Software erhalten
161 Ersteinrichtung per iPhone
162 Konferenzraum-Display
163 iTunes Match und Fotostream

164 iTunes fernsteuern
Mit Remote steuern Sie iTunes bequem von iPhone oder iPad
164 Mediathek im Netz aussuchen
165 Wiedergabe starten
165 Apple TV fernsteuern

166 Mac, iPhone und iCloud
Synchronisieren Sie über iCloud Kontakte, Termine und viele andere Daten
167 Dokumente in iCloud
167 Fotos gemeinsam nutzen

168 iCloud-Speicher aufräumen
5 GB kostenloser Speicher sind nicht viel, doch mit ein paar Klicks ist der iCloud-Speicher schnell freigeräumt

Tipps & Tricks

170 Troubleshooting OS X
Hier finden Sie Erste Hilfe, wenn es in Mavericks mal Probleme gibt
172 Tipps bei Programmproblemen
175 Die Rettungspartition
176 Systemprobleme lösen
179 Probleme mit der Hardware

180 Die besten Tipps für OS X
Holen Sie mehr aus dem System und den mitgelieferten Apps heraus
181 PDF-Ausgabe an iBooks senden
182 Airplay-Monitor beschleunigen
184 Alle Programme beenden

186 Alltagsprobleme lösen
Alltägliche Schwierigkeiten in diversen Anwendungsprogrammen mit Bordmitteln von OS X beheben

192 Infos sammeln
Systemanalyse: nützliche Dienstprogramme helfen bei der Fehlersuche
193 Systeminformationen
194 Aktivitätsanzeige

Praxis

196 Platz schaffen
Der Wechsel auf OS X 10.9 ist ein guter Zeitpunkt zum Ausmisten
197 Checkliste Platzfresser
198 Daten richtig auslagern

200 Mehrere Monitore nutzen
Mavericks bietet Vollbildmodus, Menüleisten und Spaces pro Monitor
201 Zweiten Monitor konfigurieren
202 Arbeiten mit zwei Monitoren

204 Steuerung mit Gesten
OS X macht intensiven Gebrauch von Fingergesten bei der Steuerung. Wir stellen die wichtigsten Gesten vor

206 Backup mit Time Machine
So konfigurieren Sie die automatische Backup-Funktion von OS X
206 Ausnahmen und Verschlüsselung
208 Daten wiederherstellen

210 Leser-Service